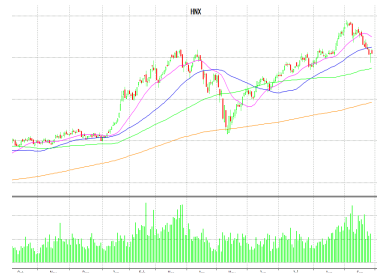


STOCK EXCHANGE REVIEW

	HOSE	HNX
Close	604.98	88.56
Change (%)	-0.02	-0.1
Volume	134.501.730	69.718.019
Value (billion VND)	2.312	918
Gainers	100	110
Losers	120	95
Unchanged	71	72
Put-thru (Volume)	9.415.330	7.418.692
Put-thru (Value)	333.54 bn	71.46 bn

HOSE Daily



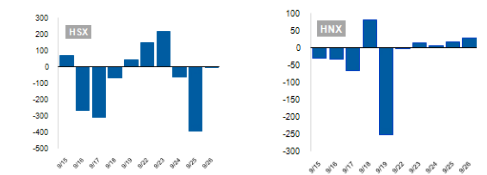
HNX Daily



Sector breakdown	
VNINDEX	% Price change 5 day
Oil & Gas	-4.58
Basic Materials	-0.41
Industrials	1.70
Consumer Goods	0.7
Health Care	-0.08
Consumer Services	6.34
Telecommunications	-2.73
Utilities	-0.51
Financials	-1.24
Technology	3.87

Top active stocks		
HOSE	Volume (shr)	1 Week Return %
FLC	61.188.120	-1.7
ITA	31.667.720	0
SAM	28.684.400	3.1
KBC	26.295.760	1.4
SSI	24.382.020	1.4
HNX	Volume (shr)	1 Week Return %
PVX	5.789.180	4.3
KLF	2.158.482	-1.1
PVS	2.014.535	0.5
KLS	1.891.610	0.5
SHS	1.857.146	-0.1

Foreign Trading HSX - HNX (VND Billion)



Foreign Trading (VND Billion)

	HOSE	HNX
Buying	1.825	1.596
Selling	1.935	1.008
Net	-110	588

Top 5 Net Inflow (million VND)

HOSE		HNX	
Ticker	Net	Ticker	Net
PVD	390.1	PVS	38.8
KDC	80.3	SHB	28.4
HPG	60.7	VCG	7.9
KBC	41.8	DXP	3.4
SAM	34.4	PVC	3.4

Top 5 Net Outflow (million VND)

HOSE		HNX	
Ticker	Net	Ticker	Net
VIC	-380.8	VND	-24.3
GAS	-162.7	PGS	-9.7
MSN	-112.5	LAS	-2.6
SSI	-60.7	TCT	-0.9
SJS	-49.1	KHL	-0.6

Top 5 Gainers & Losers

HOSE			
Gainers	%	Losers	%
KSH	30.34	STT	-11.32
SFC	29.91	AGF	-10.42
HAI	28.65	PTC	-9.23
ITD	26.67	SFI	-7.85
LGC	24.92	HLG	-7.69
HNX			
Gainers	%	Losers	%
CCM	31.72	VTS	-21.43
PRC	29.57	HBE	-16.89
NDF	29.39	KSD	-15.74
S55	22.14	SDG	-14.55
CVT	20.14	PHH	-13.01

Khép trọn 3 tuần giảm điểm liên tiếp, VN-INDEX kết thúc tuần này dừng ở mức 604,98 điểm (-8.31pts, -1.35%) với thanh khoản có tín hiệu sụt giảm 35% so với tuần trước. Mặc dù VN-INDEX đã có cú sụt giảm về mức thấp nhất 594.28 điểm và nhanh chóng hồi phục trở lại và duy trì trên mốc 600 điểm về cuối tuần là một trong những tín hiệu lạc quan cho thấy dòng tiền bắt đáy đã tham gia mạnh trở lại.

Tuần qua, phần lớn thời gian giao dịch chỉ số VN-INDEX chìm trong xu hướng giảm, áp lực xả bán vẫn lớn và tập trung tại nhóm phiếu dầu khí (PVS, PVC, PXS, PVB, PVT...) với áp lực bán tăng mạnh nhất là trong các phiên giảm điểm. Trong đó cổ phiếu PXS là cổ phiếu giảm mạnh nhất trong dòng P khi giảm 29% chỉ trong 6 phiên giao dịch. Trong nhóm dầu khí, GAS là cổ phiếu vốn hóa lớn nhất cũng đã có mức giảm gần 17% kể từ vùng đỉnh 128. Bên cạnh đó, hiện tượng giảm sản mạnh của VIC khi của 472 triệu cổ phiếu VIC niêm yết bổ sung về tài khoản đã tạo áp lực nguồn cung đột biến khiến VIC giảm mạnh tác động tiêu cực lên tâm lý thị trường nói chung.

Mức giảm mạnh của nhóm dầu khí và chỉ số VN-INDEX nhanh hơn mặt bằng chung của thị trường, do đó phiên hồi phục kỹ thuật khi VN-INDEX giảm về mức thấp nhất 594.28 điểm tương ứng ngưỡng hỗ trợ Fibonacci Retracement 38.2% đã kích thích lực cầu bắt đáy tăng mạnh trở lại. Trong đó, nổi bật nhất là sự phục hồi mạnh về giá của nhóm cổ phiếu dầu khí (PXS, PVC, PVS...), bất động sản (SCR, VCG, HAG, KBC, CII, SJS, HDG...), vật liệu xây dựng (CVT, BCC, SCJ, VCS...) và chứng khoán (SSI, HCM, KLS...). Nhìn chung áp lực bán ngắn hạn toàn thị trường vẫn chiếm ưu thế khiến cho mức độ hồi phục về giá của nhóm này chưa rõ rệt nhưng ở từng cổ phiếu đã xuất hiện tín hiệu lạc quan hơn.

Về kỹ thuật, việc VN-INDEX giảm gần 45 điểm trong 3 tuần gần đây và đang trong xu hướng kiểm nghiệm vùng hỗ trợ mạnh 600 điểm đang mở ra khả năng sẽ sớm xuất hiện đợt hồi phục ngắn hạn bởi thông thường sao các nhịp giảm từ 50 - 70 điểm trước đây (tương ứng VN-INDEX giảm từ 5%-7%) thị trường đều có nhịp hồi phục khá. Về cơ bản, vùng dao động tích lũy quanh ngưỡng 600-610 điểm là vùng hỗ trợ mạnh trong năm nay và hiện tại thị trường chung đang kiểm nghiệm sức cầu và dòng tiền tại vùng này. Việc VN-INDEX đã giảm xuyên qua hầu hết các ngưỡng hỗ trợ mạnh như MA20, MA50 tương ứng ngưỡng 624-612 điểm do đó việc hồi phục ngắn hạn nhanh mạnh là khó bởi lượng cung giá cao bị kẹt tại các vùng này vẫn sẽ là áp lực với thị trường trong thời gian tới.

Chúng tôi tiếp tục khuyến nghị nhà đầu tư duy trì trạng thái thận trọng trong ngắn hạn tránh mua đuổi giá cao trong các nhịp hồi phục trong phiên. Có thể xem xét trading mua thấp bán cao khi thị trường tích lũy đi ngang trong biên độ hẹp 595 - 615 điểm.

VN-INDEX

Sau nhịp giảm mạnh chạm mức thấp nhất 594.28 điểm trong tuần qua, VN-INDEX đã chạm vùng hỗ trợ Fibonacci Retracement 38.2% và hồi phục trở lại.

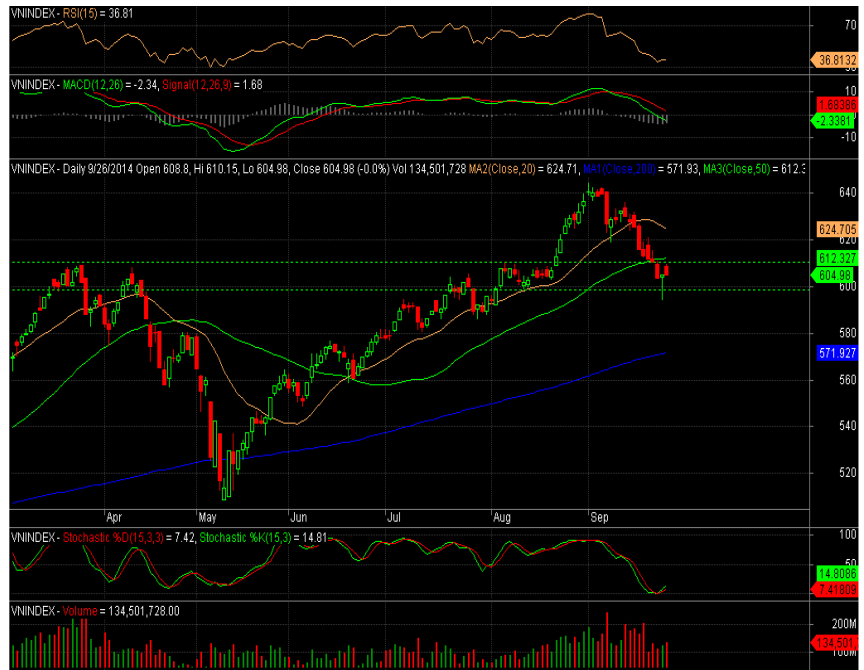
Trong 3 phiên gần nhất, VN-INDEX đang trong xu hướng đi ngang quanh vùng 605 +/- 2 điểm. Trong đó, các vùng kháng cự kỹ thuật tại MA50 và MA20 tương ứng vùng 612 và 625 đang ở khá gần.

Xu hướng ngắn hạn, và khả năng chỉ số sẽ dao động trong kênh hẹp 595-615 điểm trong tuần tới.

MACD: Có tín hiệu cắt đường signal từ trên xuống. Tuy nhiên, mức giảm đang yếu dần.

Stoch Osc: Đường %K cắt đường %D theo hướng từ dưới lên báo hiệu khả năng hồi phục kỹ thuật

MFI: có tín hiệu hồi phục nhẹ tại vùng 36.8.



Long term	Middle term	Short term	
Bull	Bull	Bear	
Resistance 1	Resistance 2	Support 1	Support 2
644.56	625	590	575

HNX-INDEX

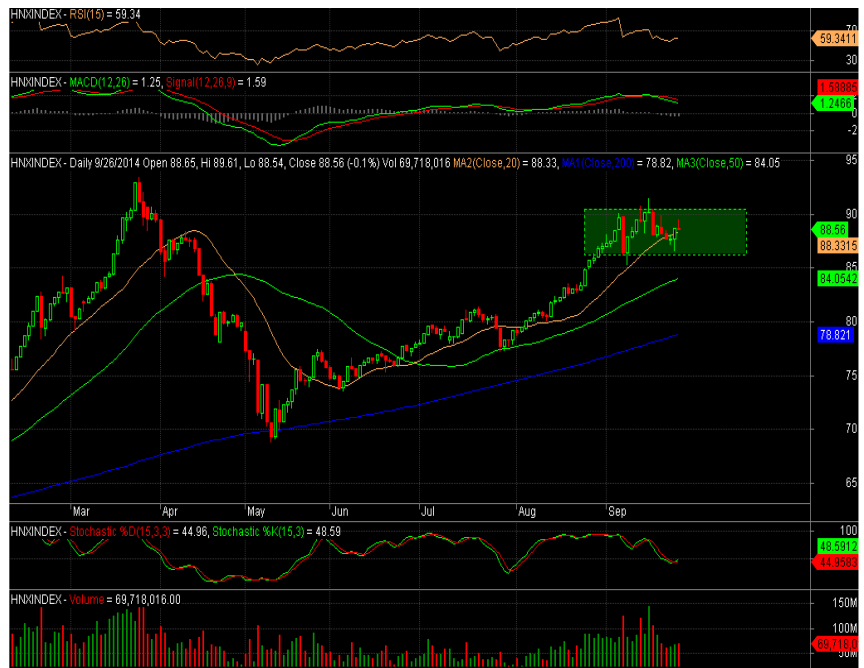
Kết thúc 2 tuần giảm liên tiếp, HNX-INDEX tiếp tục trong xu hướng giảm nhẹ và đi ngang kiểm nghiệm hỗ trợ MA20 tương ứng vùng 88.3 điểm.

Ngắn hạn, HNX-INDEX đã vượt lên và nằm trên MA20 và đây là vùng hỗ trợ tương đối mạnh do đó khả năng chỉ số sẽ tiếp tục đi ngang trong biên hẹp 86.5-90 trong tuần tới.

MACD: Tiếp tục xu hướng giảm

MFI: giảm nhẹ và đi ngang quanh vùng 59.

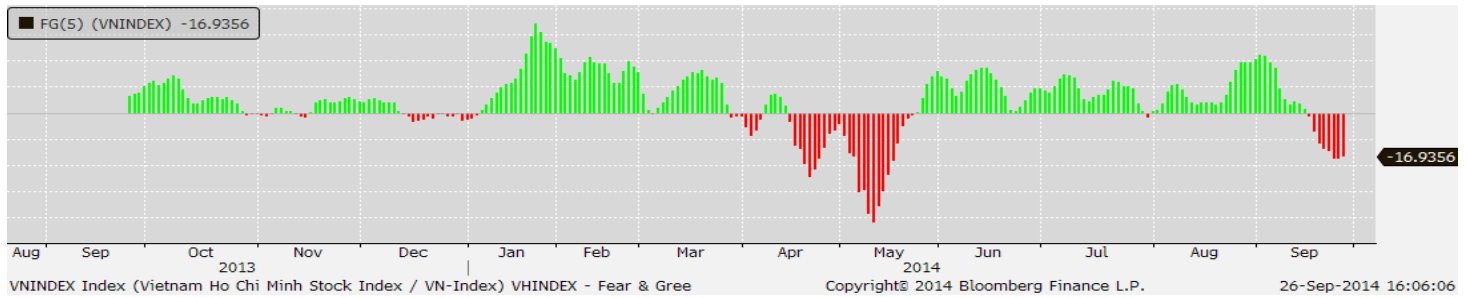
Stoch Osc: Đường %K hồi phục trở lại cắt đường %D từ dưới lên báo hiệu khả năng hồi phục trong ngắn hạn.



Long term	Middle term	Short term	
Bull	Bull	Sideway	
Resistance 1	Resistance 2	Support 1	Support 2
93.49	91.53	86	84

MARKET INDICES & STATISTIC

HOSE Fear and Greed(F&G):

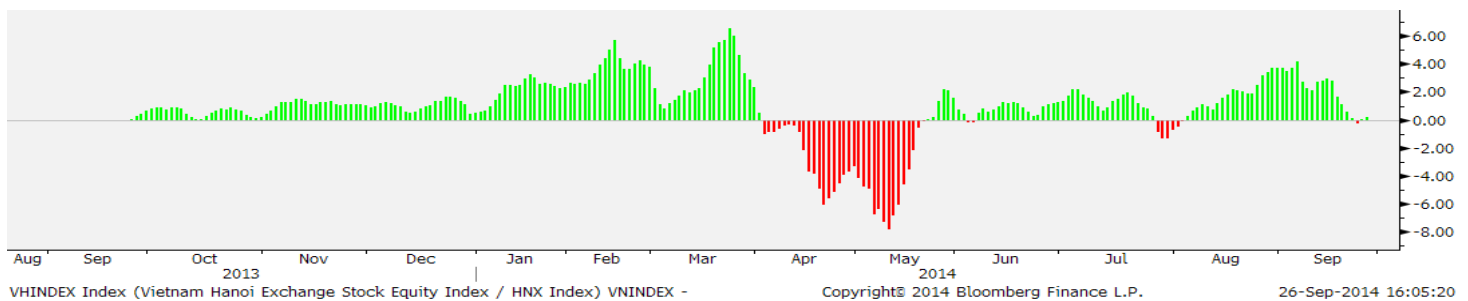


Comment:

Chỉ báo F&G là chỉ báo động lượng được dựa trên Average True Range (daily high/low range, adjusted for gaps) để đo lường tỷ số sức mạnh mua, sức mạnh bán cho phép biết được các dấu hiệu Bull hay Bear trong một khoảng thời gian.

Trong đó, F&G của VN-INDEX mặc dù giảm mạnh trong những phiên thị trường điều chỉnh gần đây về chu kỳ âm nhưng mức giảm đang yếu dần báo hiệu khả năng hồi phục của chỉ số trong những phiên tới.

HNX Fear and Greed:



Comment:

Chỉ báo F&G của HNX-INDEX có tín hiệu điều chỉnh giảm nhẹ và duy trì mức tăng yếu cho thấy khả năng HNX-INDEX sẽ đi ngang trong ngắn hạn

Hose Advance – Decline:



Comment:

HOSE: A-D tiếp tục trong xu hướng tăng nhẹ trở lại cùng với diễn biến hồi phục kỹ thuật của chỉ số Vn-INDEX cho thấy tín hiệu tích cực sau hơn 3 tuần VN-INDEX giảm điểm.

HNX: A-D tiếp tục duy trì mức tăng nhẹ và yếu theo xu hướng đi ngang cho thấy HNX-INDEX khó bứt phá trong những phiên tới.

HNX Advance – Decline:



ĐÁNH GIÁ NHANH MỘT SỐ CỔ PHIẾU ĐÁNG CHÚ Ý

HAG: Công ty Cổ phần Hoàng Anh Gia Lai (HOSE)

- Hoạt động kinh doanh của HAG trong 6 tháng đầu năm 2014 có nhiều tín hiệu khả quan. Chúng tôi đánh giá HAG đang đi đúng hướng với chiến lược trở thành tập đoàn hàng đầu trong lĩnh vực nông nghiệp.
- Đối với lĩnh vực ngành cao su, đến 6 tháng cuối năm 2014 Công ty có 44,500 ha (đã trồng xong năm 2013) và có một phần diện tích có thể khai thác. Trong giai đoạn giá mủ cao su thấp, HAG sẽ giảm bớt tiến độ khai thác để dưỡng cây.
- Đối với lĩnh vực mía đường, Công ty đã trồng 8,000 ha, chuẩn bị thu hoạch từ tháng 11/2014, mục tiêu năng suất tối thiểu 120 tấn mía cây/ha và trữ đường tối thiểu 10%.
- Đến ngày 30/06, HAG đã trồng 17,300 ha cọ dầu, lúa cọ dầu đầu tiên có thể bắt đầu thu hoạch từ tháng 2/2015. Công ty cũng đang xây dựng nhà máy ép dầu cọ tại Campuchia để chuẩn bị cho công tác thu hoạch và chế biến.
- Dự án bất động sản tại Myanmar của HAG đã xây đến tầng 11. Công ty đặt kế hoạch đưa dự án vào vận hành trong quý 2 năm 2015. Chúng tôi đánh giá cao dự án này khi mặt bằng giá cho thuê văn phòng tại Myanmar vẫn ở mức cao.
- Trong 6 tháng đầu năm, HAG đạt lãi trước thuế 703 tỷ đồng. HĐQT HAG dự kiến cả năm công ty sẽ hoàn thành kế hoạch lợi nhuận trước thuế 1,460 tỷ đồng.

CEO: Công ty Cổ phần Đầu tư C.E.O (HOSE)

- CEO hoạt động chủ yếu trong các lĩnh vực bất động sản và giáo dục đào tạo, cung ứng nhân lực và xuất khẩu lao động.
- Cho đến thời điểm hiện tại, vốn điều lệ của CEO là 343 tỷ VNĐ, tốc độ tăng trưởng doanh thu và lợi nhuận khá ổn định. CEO hiện đang sở hữu 16 dự án ở Hà Nội và khắp các tỉnh thành trên cả nước, với tổng quỹ đất là trên 700 ha.
- CEO sở hữu tòa nhà văn phòng là CEO Tower với tỷ lệ lấp đầy luôn đạt hơn 97%. Ngoài ra, CEO đã và đang thực hiện nhiều dự án bất động sản như: Khu đô thị mới Chi Đông; Khu đô thị mới Sunny Garden City, Khu đô thị mới River Silk City... Hiện Công ty đang dồn nguồn lực cho các đại dự án tại Phú Quốc.
- Ngay trong quý 4/2014, CEO sẽ chào bán đồng loạt các sản phẩm tại các dự án Sunny Garden City (giai đoạn 2), River Silk City (giai đoạn 1) Sonasea Villas & Resort (giai đoạn 1). Với trụ cột thứ hai, CEO tập trung vào đào tạo nghề gắn với xuất khẩu lao động, thị trường chính là Nhật Bản. Lĩnh vực này tuy không đem lại lợi nhuận đột biến, nhưng có không gian lớn, thị trường nhiều tiềm năng, tạo ra nguồn thu ổn định dài hạn.
- Trong năm 2013, doanh thu thuần và lợi nhuận sau thuế của Công ty lần lượt đạt hơn 169,9 tỷ đồng và 21,2 tỷ đồng, tương ứng tăng 1,17% và 378,85% so với năm 2012. Công ty đặt kế hoạch với mục tiêu doanh thu 172,6 tỷ đồng, lợi nhuận trước thuế 37 tỷ đồng.

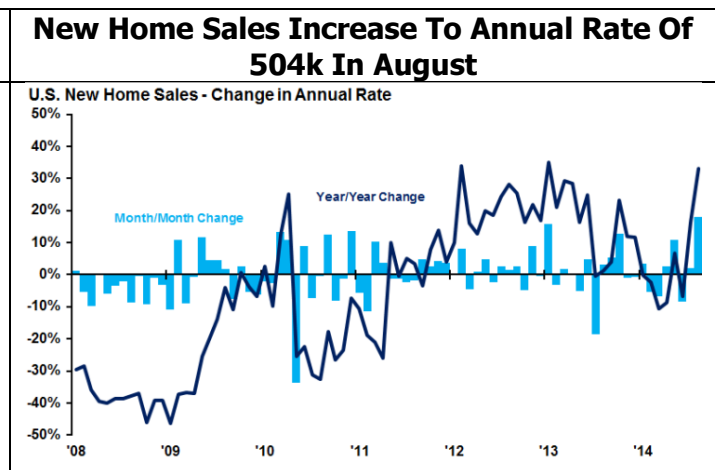
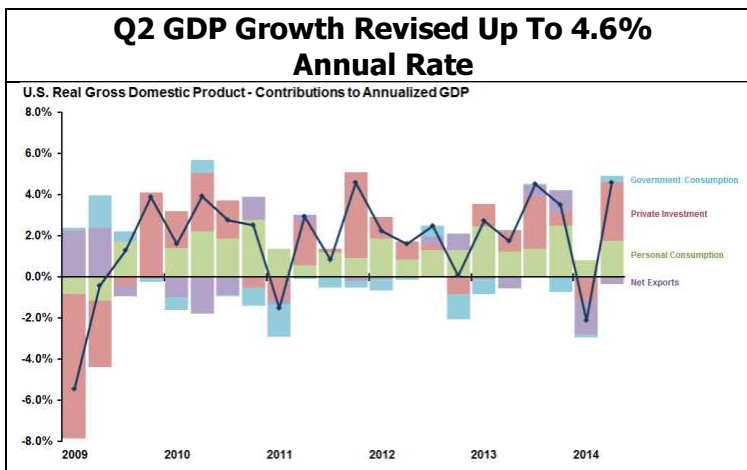
GIL: Công ty Cổ phần Sản xuất Kinh doanh Xuất nhập khẩu Bình Thạnh (HOSE)

- GIL là một trong những doanh nghiệp hàng đầu Việt Nam hoạt động trong lĩnh vực giày da xuất khẩu và may gia dụng với năng lực sản xuất hơn 11 triệu sản phẩm/năm.
- Trong 6 tháng đầu năm 2014, doanh thu và lợi nhuận của GIL đạt lần lượt là 553 tỷ và 16.7 tỷ tăng đáng kể so với cùng kỳ. Tuy nhiên, trong đó có 126 tỷ doanh thu đột biến từ bán bất động sản đầu tư. Việc giảm dự phòng đầu tư tài chính hơn 3 tỷ cũng đóng góp tích cực vào sự cải thiện lợi nhuận. Về tổng thể, hoạt động kinh doanh cốt lõi của GIL không có chuyển biến đáng kể nào.
- Năm 2013, Công ty đã chuyển nhượng cao ốc văn phòng cho thuê tại số 24C, Phan Đăng Lưu, TP Hồ Chí Minh. 6 tháng đầu năm 2014, GIL lại tiếp tục chuyển nhượng toàn bộ giá trị bất động sản đầu tư còn lại của mình trị giá hơn 126 tỷ. GIL đang rút khỏi lĩnh vực bất động sản để tập trung vào lĩnh vực kinh doanh cốt lõi.
- Hoạt động kinh doanh của Công ty đang bị co hẹp. Cụ thể, năm 2013 GIL đã chủ động giảm số dây chuyền sản xuất tại tất cả các nhà máy của mình nhằm giảm lượng hàng tồn kho.
- Công ty đang tiến hành đầu tư sản xuất chao đèn và lắp ráp đèn xuất khẩu. Dự kiến nhà máy sản xuất đèn của Công ty dự định sẽ sản xuất 3 triệu sản phẩm/năm.
- Chúng tôi dự phóng, trong năm 2014 doanh thu của GIL sẽ đạt 980 tỷ và lợi nhuận sau thuế sẽ đạt mức 31 tỷ.

THÔNG TIN KINH TẾ CHỨNG KHOÁN THẾ GIỚI TRONG TUẦN



- Tuần trước, niềm tin tiêu dùng tại Mỹ giảm mạnh do người dân bớt lạc quan về nền kinh tế và tình hình tài chính hiện tại. Chỉ số Niềm tin tiêu dùng Bloomberg giảm xuống 35,5 điểm trong tuần kết thúc vào ngày 21/9, ghi nhận mức thấp nhất kể từ đầu tháng 6.
- Bộ Lao động Mỹ cho biết, số đơn xin trợ cấp thất nghiệp tăng 12.000 đơn lên 293.000 đơn (theo số liệu đã điều chỉnh theo mùa) trong tuần kết thúc vào ngày 20/9. Con số này thấp hơn so với dự báo 300.000 đơn của các chuyên gia kinh tế.
- Ngày 24/9, Bộ Thương mại Mỹ cho biết, doanh số bán nhà mới tăng 18% lên 504.000 căn nhà, ghi nhận mức cao nhất kể từ tháng 5/2008 và vượt dự báo của các chuyên gia.
- Theo báo cáo của Markit Economics, chỉ số PMI phức hợp, theo dõi hai lĩnh vực sản xuất và dịch vụ của khu vực đồng tiền chung euro giảm xuống 52,3 điểm trong tháng 9 so với 52,5 điểm của tháng trước.
- Ngân hàng trung ương (NHTW) Nga vốn đặt ra mục tiêu lạm phát 5% (có thể dao động trên dưới 1,5 điểm %) cho năm 2014 nhưng theo dự báo mới đây của các nhà hoạch định chính sách, Nga sẽ không đạt được mục tiêu này. Theo dự đoán của NHTW, lạm phát có thể tăng lên 7,5%, thậm chí cao hơn.
- Trong báo cáo mới đây, World Bank (WB) đã hạ dự báo tăng trưởng kinh tế Nga xuống 0,3% trong năm 2015 và 0,4% trong năm 2016, thấp hơn nhiều so với ước tính của chính phủ Nga. Trước đó, World Bank dự báo, tăng trưởng GDP của Nga lần lượt sẽ đạt 1,5% và 2,2% trong năm 2015 và 2016.
- Báo cáo của Markit/JMMA cho biết, chỉ số PMI sản xuất sơ bộ của Nhật Bản tháng 9 giảm xuống 51,7 điểm (số liệu đã điều chỉnh theo mùa) so với 52,2 điểm của tháng 8. Đây là tháng thứ 4 liên tiếp, chỉ số này trên ngưỡng suy giảm - tăng trưởng 50 điểm. Tuy nhiên, chỉ số sản lượng công nghiệp của Nhật Bản lại tăng lên 53,4 điểm trong tháng 9, ghi nhận mức cao nhất trong 9 tháng.
- Cục Thống kê Nhật Bản vừa cho biết, lạm phát lõi, không bao gồm giá thực phẩm tươi sống, tăng 3,1% so với cùng kỳ năm ngoái trong tháng 8. Con số này thấp hơn so với dự báo 3,2% của các chuyên gia và 3,3% hồi tháng 7.
- Hôm nay 24/9, Goldman Sachs công bố hạ dự báo tăng trưởng năm 2015 của nền kinh tế Trung Quốc từ 7,6% xuống 7,1%.



THÔNG TIN KINH TẾ CHỨNG KHOÁN VIỆT NAM TRONG TUẦN**Điểm tin kinh tế trong nước**

- Theo số liệu được Bộ Kế hoạch và Đầu tư công bố tại Hội nghị giao ban sản xuất - kinh doanh 9 tháng đầu năm, tốc độ tăng trưởng GDP sau 3 quý ước đạt 5,54% so với cùng kỳ năm 2013. Ngoài ra, chỉ số sản xuất công nghiệp (IIP) tháng 9/2014 giảm 0,4% so với tháng 8, tuy nhiên vẫn tăng 8,6% so với cùng kỳ năm 2013.
- Dựa trên kết quả đạt được 8 tháng đầu năm, Ngân hàng phát triển Châu Á (ADB) hạ dự báo tăng trưởng của Việt Nam năm 2014 xuống còn 5,5%, đồng thời hạ dự báo mức tăng trưởng năm 2015 xuống 5,7%. Trước đó, ADB từng nhận định, tăng trưởng GDP năm nay của Việt Nam có thể đạt mức 5,6% và sẽ tăng lên 5,8% trong năm 2015.
- Ngân hàng ANZ công bố Chỉ số niềm tin người tiêu dùng Việt Nam (ANZ-Roy Morgan) tháng 9/2014. Theo đó, chỉ số này đã giảm nhẹ xuống còn 135 điểm (giảm 0.5 điểm) trong tháng 9, tuy nhiên chỉ số niềm tin người tiêu dùng vẫn ở trên mức trung bình của năm 2014 (tính từ đầu năm) là 132 điểm.
- Trong báo cáo cập nhật mới nhất về kinh tế Việt Nam, tổ chức Business Monitor International (BMI) cho biết đã hạ dự báo tăng trưởng GDP của Việt Nam năm 2014 từ mức 5,9% xuống 5,7%. Mặc dù vậy, tổ chức này vẫn giữ mức dự báo tăng trưởng 6,4% năm 2015 dựa trên các đánh giá tích cực về các chính sách hỗ trợ phát triển kinh tế của Chính phủ, dòng vốn đầu tư trực tiếp nước ngoài và hoạt động xuất khẩu tiếp tục khả quan.
- Theo Vụ tín dụng các ngành kinh tế, tính đến cuối tháng 8/2014, tăng trưởng tín dụng đạt 5,82% so với cuối năm 2013, dòng vốn tín dụng đã có sự dịch chuyển tập trung vào một số lĩnh vực ưu tiên, lĩnh vực bất động sản...
- Moody's nâng xếp hạng tín nhiệm của Ngân hàng TMCP Quốc tế (VIB) từ mức B3 lên B2 và giữ nguyên xếp hạng tín nhiệm của ngân hàng Á Châu (ACB), Quân đội (MB), Sài Gòn Thương Tín (Sacombank), Kỹ thương (Techcombank) và Việt Nam Thịnh Vượng (VPBank) ở mức B3.
- Chỉ số giá tiêu dùng (CPI) tháng 9/2014 tăng 0.4% so với tháng trước; tăng 3.62% so với cùng kỳ năm trước; tăng 2.25% so với tháng 12 năm trước; CPI bình quân chín tháng đầu năm 2014 so với cùng kỳ năm trước tăng 4.61%

Điểm tin kinh doanh nghiệp niêm yết

- MPC: Thực hiện nghị quyết ĐHCĐ thường niên 2014, Công ty Cổ phần Tập đoàn Thủy sản Minh Phú dự kiến phát hành trái phiếu doanh nghiệp trị giá 500 tỷ đồng, thời hạn 3 năm. Đáng lưu ý, trái phiếu phát hành không chuyển đổi, cũng như không có tài sản đảm bảo.
- KBC: LG Electronics đã ký Biên bản ghi nhớ hợp tác với Tổng công ty Phát triển Đô thị Kinh Bắc, trong đó ghi nhận kế hoạch mở rộng đầu tư, thuê thêm đất với diện tích gần 50 ha của LGE tại KCN Trảng Duệ và hợp tác toàn diện giữa LGE và KBC
- PNJ: Ngày 22/9, Hội đồng quản trị của CTCP Vàng bạc đá quý Phú Nhuận – PNJ đã có quyết định chuyển nhượng toàn bộ số cổ phần của CTCP Nhiên liệu Sài Gòn – SFC mà PNJ đang nắm giữ. Hiện PNJ đang sở hữu 5,645 triệu cổ phiếu, tương đương 50,2% cổ phần của SFC. Việc chuyển nhượng dự kiến thực hiện từ 23/9 đến hết năm 2014.
- NDN: Nghị quyết HĐQT của CTCP Đầu tư phát triển nhà Đà Nẵng công bố thoái hết vốn khỏi CTCP Chứng khoán Đà Nẵng và CTCP Xây lắp Phát triển nhà Đà Nẵng.
- DPR: CTCP Cao su Đồng Phú công bố báo cáo hoạt động kinh doanh tháng 8/2014. Theo đó, 8 tháng đầu năm 2014, doanh thu của DPR gần 543 tỷ đồng – giảm 1,3% so với cùng kỳ và hoàn thành 53,5% kế hoạch. Trong đó, doanh thu từ mủ cao su là 426 tỷ. Lợi nhuận gộp 8 tháng đạt 253,7 tỷ.
- FPT: Hãng công nghệ hàng đầu về giải pháp bảo mật, lưu trữ dự phòng Symantec đã chính thức công bố Công ty TNHH Thương mại FPT (FPT Trading) là nhà phân phối duy nhất của hãng. Đây là bước ngoặt quan trọng trong quan hệ giữa FPT Trading và Symantec sau 10 năm hợp tác thành công giữa hai công ty.

CỔ PHIẾU CÓ TÍN HIỆU MUA THEO PHÂN TÍCH KỸ THUẬT

STT	MCK	Tên công ty	Giá	EPS	PE	Bookvalue	VOL 20
1	KSH	Khoáng sản Hamico	23.2	287	80.82	9,772	379,479
2	HAI	Nông Dược H.A.I	44.9	2,278	19.71	21,131	149,961
3	ITD	Công nghệ Tiên Phong	11.4	661	17.25	15,493	197,210
4	APP	Phụ gia và SP Dầu mỏ	14.4	2,145	6.71	13,043	9,014
5	SII	Hạ tầng Nước Sài Gòn	19.0	(228)	(83.17)	13,118	7,435
6	SFC	Nhiên liệu Sài Gòn	29.1	2,875	10.12	16,351	18,369
7	CMG	Tập đoàn CMC	8.7	334	26.08	8,812	119,506
8	SAM	Cáp viễn thông SAM	13.4	638	21.01	18,305	5,498,565
9	VOS	Vận tải Biển Việt Nam	5.4	(903)	(5.98)	8,511	704,318
10	FIT	Đầu tư F.I.T	19.8	2,982	6.64	14,357	3,239,183
11	BIC	Bảo hiểm BIDV	14.2	1,380	10.29	11,285	280,208

Tuyên bố miễn trách nhiệm: Bản quyền năm 2014 thuộc về Công ty CP Chứng khoán MB (MBS). Những thông tin sử dụng trong báo cáo được thu thập từ những nguồn đáng tin cậy và MBS không chịu trách nhiệm về tính chính xác của chúng. Quan điểm thể hiện trong báo cáo này là của (các) tác giả và không nhất thiết liên hệ với quan điểm chính thức của MBS. Không một thông tin cũng như ý kiến nào được viết ra nhằm mục đích quảng cáo hay khuyến nghị mua/bán bất kỳ chứng khoán nào. Báo cáo này không được phép sao chép, tái bản bởi bất kỳ cá nhân hoặc tổ chức nào khi chưa được phép của MBS.

CÔNG TY CỔ PHẦN CHỨNG KHOÁN MB (MBS)

Được thành lập từ tháng 5 năm 2000 bởi Ngân hàng TMCP Quân đội (MB), Công ty CP Chứng khoán MB (MBS) là một trong 5 công ty chứng khoán đầu tiên tại Việt Nam. Sau nhiều năm không ngừng phát triển, MBS đã trở thành một trong những công ty chứng khoán hàng đầu Việt Nam cung cấp các dịch vụ bao gồm: môi giới, nghiên cứu và tư vấn đầu tư, nghiệp vụ ngân hàng đầu tư, và các nghiệp vụ thị trường vốn. Mạng lưới chi nhánh và các phòng giao dịch của MBS đã được mở rộng và hoạt động có hiệu quả tại nhiều thành phố trọng điểm như Hà Nội, TP. HCM, Hải Phòng và các vùng chiến lược khác. Khách hàng của MBS bao gồm các nhà đầu tư cá nhân và tổ chức, các tổ chức tài chính và doanh nghiệp. Là thành viên Tập đoàn MB bao gồm các công ty thành viên như: Công ty CP Quản lý Quỹ đầu tư MB (MB Capital), Công ty CP Địa ốc MB (MB Land), Công ty Quản lý nợ và Khai thác tài sản MB (AMC) và Công ty CP Việt R.E.M.A.X (Viet R.E.M), MBS có nguồn lực lớn về con người, tài chính và công nghệ để có thể cung cấp cho Khách hàng các sản phẩm và dịch vụ phù hợp mà rất ít các công ty chứng khoán khác có thể cung cấp.

MBS tự hào được nhìn nhận là:

- Công ty môi giới hàng đầu, đứng đầu thị phần môi giới từ năm 2009.
- Công ty nghiên cứu có tiếng nói trên thị trường với đội ngũ chuyên gia phân tích có kinh nghiệm, cung cấp các sản phẩm nghiên cứu về kinh tế và thị trường chứng khoán; và
- Nhà cung cấp đáng tin cậy các dịch vụ về nghiệp vụ ngân hàng đầu tư cho các công ty quy mô vừa.

MBS HỘI SỞ

Tòa nhà MB, số 3 Liễu Giai, Ba Đình, Hà Nội
ĐT: + 84 4 3726 2600 - Fax: +84 3726 2601
Webiste: www.mbs.com.vn